

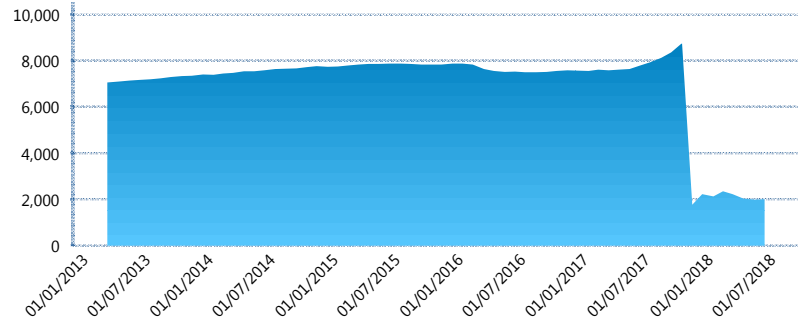
I. INFORMACIÓN FINANCIERA

I) Detalles del Fondo

Detalles del Fondo	
Razón Social	Siefore PMX-SAR S.A. de C.V.
Inicio de Operaciones	03/10/2008
Tipo de Fondo	Previsión Social
Clave Bolsa	PMXSAR
Activos Administrados *	2,007
ISIN	MX54PM030002
Comisión Anual	No Disponible
Administrador	Afore XXI Banorte, S.A. de C.V.
Director General	Mtro. Juan Manuel Valle Pereña
Presidente del Consejo	C. Fernando Solís Soberón

Activos Administrados *

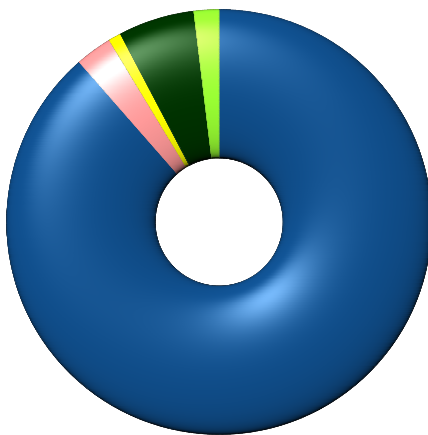
\$2,007



*Cifras en millones de pesos

Contiene el efecto de fusiones, cortes transversales y transferencias por edad. Para mayor información consultar: <http://www.consar.gob.mx/gobmx/Aplicativo/Factsheets/EC/ECSAR.pdf>

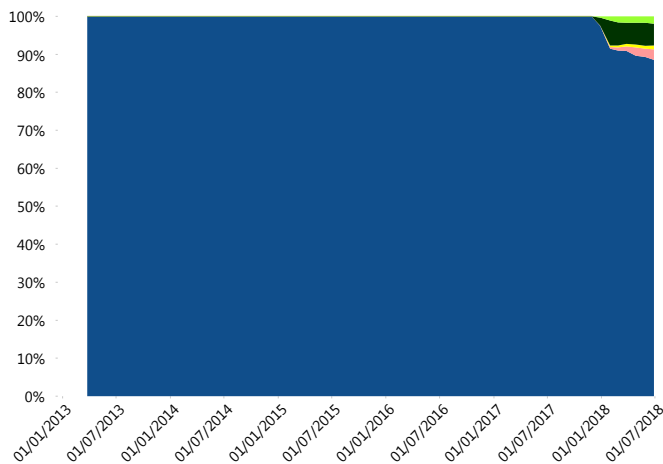
II) Inversiones



Deuda Gubernamental	88.55%
Deuda Nacional	2.78%
FIBRAS	0.96%
Renta Variable Internacional	5.79%
Renta Variable Nacional	1.92%

Tipo de Instrumento		XXI-Banorte (...)	Sistema Adicional...
Renta Variable Nacional	Renta Variable Nacional	1.92%	5.73%
	Total	1.92%	5.73%
Renta Variable Internacional	Renta Variable Internacional	5.79%	16.19%
	Total	5.79%	16.19%
Mercancías	Mercancías	0.00%	0.55%
	Total	0.00%	0.55%
FIBRAS	FIBRAS	0.96%	2.41%
	Total	0.96%	2.41%
Estructurado	Estructurados	0.00%	0.05%
	Total	0.00%	0.05%
Deuda Nacional	Alimentos	0.00%	0.22%
	Automotriz	0.00%	0.07%
	Banca de Desarrollo	0.29%	1.22%
	Bancario	0.00%	0.83%
	Bebidas	0.18%	0.19%
	Cemento	0.00%	0.01%
	Centros Comerciales	0.00%	0.00%
	Consumo	0.00%	0.13%
	Empresas Productivas del Estado	0.57%	2.31%
	Estados	0.00%	0.76%
	Europesos	0.00%	0.72%
	Grupos Industriales	0.00%	0.04%
	Infraestructura	1.07%	1.47%
	OTROS	0.00%	0.36%
	Papel	0.10%	0.03%
	Serv. Financieros	0.00%	0.09%
	Telecom	0.17%	0.22%
	Transporte	0.00%	0.01%
	Vivienda	0.41%	1.28%
	Total	2.78%	9.95%
Deuda Internacional	Deuda Internacional	0.00%	0.00%
	Total	0.00%	0.00%
Deuda Gubernamental	BONDESD	9.36%	6.27%
	BONOS	33.13%	25.81%
	BPA182	0.00%	0.17%
	BPAS	0.00%	0.16%
	BPAT	0.00%	0.72%
	CBIC	0.00%	0.09%
	CETES	4.34%	9.85%
	UDIBONO	40.78%	19.89%
	UMS	0.00%	0.08%
	REPORTO	0.95%	2.07%
	Total	88.55%	65.11%
Total	100.00%	100.00%	

Evolución de Inversiones



Deuda Gubernamental	Renta Variable Nacional
Deuda Nacional	
FIBRAS	
Renta Variable Internacional	

**Considera las inversiones de todo el grupo de SIEFORES Adicionales
Cifras al cierre de junio de 2018

III) Desempeño

Rendimiento Bolsa

Tipo	XXI-Banorte (SPS9)	Sistema Adicionales
1 año	5.78%	6.00%
2 años	5.43%	6.28%
3 años	4.66%	5.24%
5 años	4.06%	5.35%

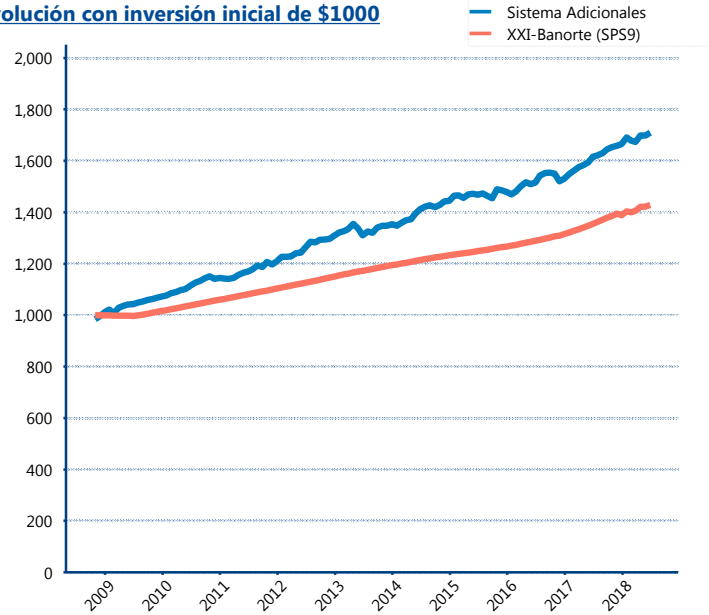
Indicador de Rendimiento Neto

N/A

N/A

N/A

Evolución con inversión inicial de \$1000



Construido con el precio de la Siefore registrado en la Bolsa Mexicana de Valores

IV) Medidas de sensibilidad y riesgos

Evolución del Plazo Promedio Ponderado

